

9

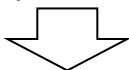
参加 手順



※1.HP QR コード
※2.Google フォーム
参加申込

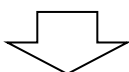
① ボランティアについての事前学習

1. 活動前に、ボランティア活動について、動画を視聴してください。(約12分)
(※1.HPに掲載しています。)
2. 4ページの注意事項を確認してください。



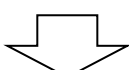
② 活動先選び

7ページからの活動プログラム一覧から参加したい活動を選びます。



③-1 参加申込書に記入・申込

5ページの「参加申込書」、または、Google フォーム(※2.HPから申込)にて参加申込書を作成します。



③-2 参加申込書を提出する

お住まいの市町社会福祉協議会(以下、社協)内のボランティアセンター(以下、VC)、またはふくい県民活動・VC、福井市総合VCに申込書をお持ちください。Google フォームを利用される方は、必要事項を記入してそのまま送信してください。(県社協VCで受付)



※原則として、申込時にボランティア活動保険に加入(保険料350円)していただきます。すでに加入している方は不要。Google フォームで申込まれた方は、体験日前日までに活動保険にご加入ください。

※活動保険は最寄りの社協にてご加入ください。
※ふくい県民活動・VC、福井市総合VCでは参加申込書のみのお受け付けとなります。

※ボランティア活動保険について

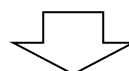
- ◆ボランティア活動保険は、
 - ①本人の活動中(自宅から活動先までの往復も含む)の『ケガ(傷害事故)』と、
 - ②他人にケガをさせたり、物を壊したりした場合の『賠償事故』、
- ◆今回加入するボランティア活動保険の有効期間は、令和7年3月末日までです。期間内は今回のボランティア体験に限らず、ほかのボランティア活動にも対応できます。
- ◆万が一、活動中に事故(ケガ等)をした場合には、保険の加入申込みを行った社協まで、速やかにご連絡ください。

④ 体験日時の調整(申込先VC)

申込先VC担当者が活動希望先に連絡のうえ、体験日時を調整します。

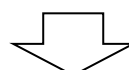


※この時点で参加者自身が直接活動先へ連絡を取ることはできません!!



⑤ 申込先VCからの連絡を待つ

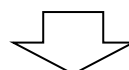
④の調整後、申込先VC担当者から活動日決定の連絡があります。



⑥ 活動先と連絡をとる

電話で体験の日時や場所、当日の持ち物について直接確認してください。
当日参加できなくなった場合に備えて、連絡先も必ず確認してください。

※ここで初めて参加者自身が活動先へTELをします。



さあ、活動開始!

※当日、参加できなくなった場合は、必ず

- ①事前に確認した活動先に連絡をし、不参加の旨をお伝えください。
- ②その後、参加申込先VCへご連絡ください。